

## PERFORMANCES DE COLLECTE - CCEL

### ORDURES MÉNAGÈRES



**39 983 habitants**  
collectés  0,29% 

**10 391 tonnes**  
collectées  -0,52% 

**259,9 kg**  
par habitant  -0,80% 

SMND  
SYNDICAT MIXTE NORD DAUPHINÉ  
DONNÉES SMND 2016

**251,1 kg**  
par habitant

DONNÉES  
DÉPARTEMENTALES 2015  
(source : SINOE)

**220,6 kg**  
par habitant

DONNÉES  
RÉGIONALES 2015  
(source : SINOE)

**235,3 kg**  
par habitant

### EMBALLAGES ET PAPIERS RECYCLABLES



**39 983 habitants**  
collectés  0,29% 

**1 570 tonnes**  
collectées  -2,88% 

**39,3 kg**  
par habitant  -3,15% 

SMND  
SYNDICAT MIXTE NORD DAUPHINÉ  
DONNÉES SMND 2016

**34,2 kg**  
par habitant

DONNÉES  
DÉPARTEMENTALES 2015  
(source : SINOE)

**45,1 kg**  
par habitant

DONNÉES  
RÉGIONALES 2015  
(source : SINOE)

**47,3 kg**  
par habitant

### EMBALLAGES EN VERRE



**39 983 habitants**  
collectés  0,29% 

**996 tonnes**  
collectées  -1,83% 

**24,9 kg**  
par habitant  -2,11% 

SMND  
SYNDICAT MIXTE NORD DAUPHINÉ  
DONNÉES SMND 2016

**24,4 kg**  
par habitant


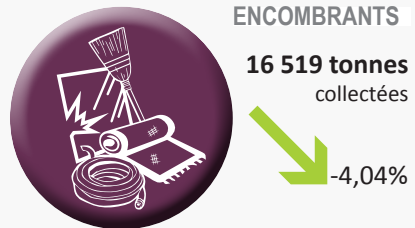


DONNÉES  
DÉPARTEMENTALES 2015  
(source : SINOE)

**23,1 kg**  
par habitant

DONNÉES  
RÉGIONALES 2015  
(source : SINOE)

**30,0 kg**  
par habitant

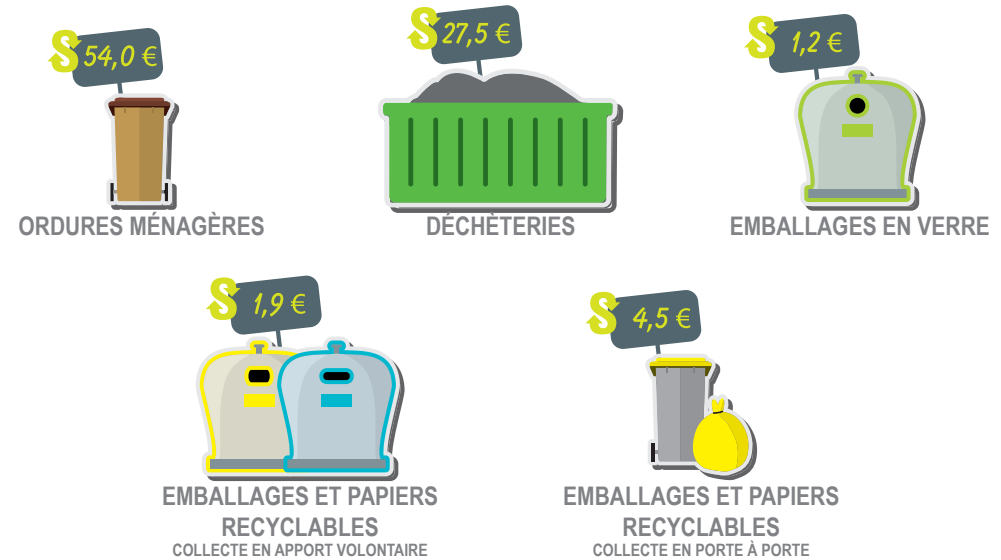
## DÉCHÈTERIES : TONNAGES COLLECTÉS ET ÉVOLUTION



## INDICATEURS FINANCIERS



### COÛTS AIDÉS PAR HABITANTS HT - SMND 2016



### COÛT AIDÉ GLOBAL PAR HABITANT HT - SMND 2016

	2014	2015	2016
Coût aidé global	88,50 €	87,90 €	88,10 €



### DONNÉES RÉGIONALES - 2015

Ordures Ménagères	Emballages en verre	Emballages et papiers recyclables	Déchèteries	Coût total
49,00 €	1,40 €	5,20 €	28,00 €	87,00 €